








BECONEX Print2Process

Senden Sie digitale Dokumente aus praktisch jeder Anwendung an die Plattform Ihrer Wahl



In den meisten Unternehmen überwiegen digitale Dokumente ihre papierbasierten Gegenstücke. Dies liegt vor allem an den vielen Vorteilen digitaler Medien in Bezug auf Bewahrung, Organisation und Austausch von Informationen. Damit ein solches System jedoch funktioniert und seinen Zweck erfüllt, müssen die Dokumente auch von den Informationssystemen aus zugänglich sein, die zur Verwaltung und Führung der Organisation verwendet werden.

Gibt es eine Lösung zur Optimierung der Integration digitaler Dokumente in die verschiedenen Systeme, auf die sich ein Unternehmen verlässt?

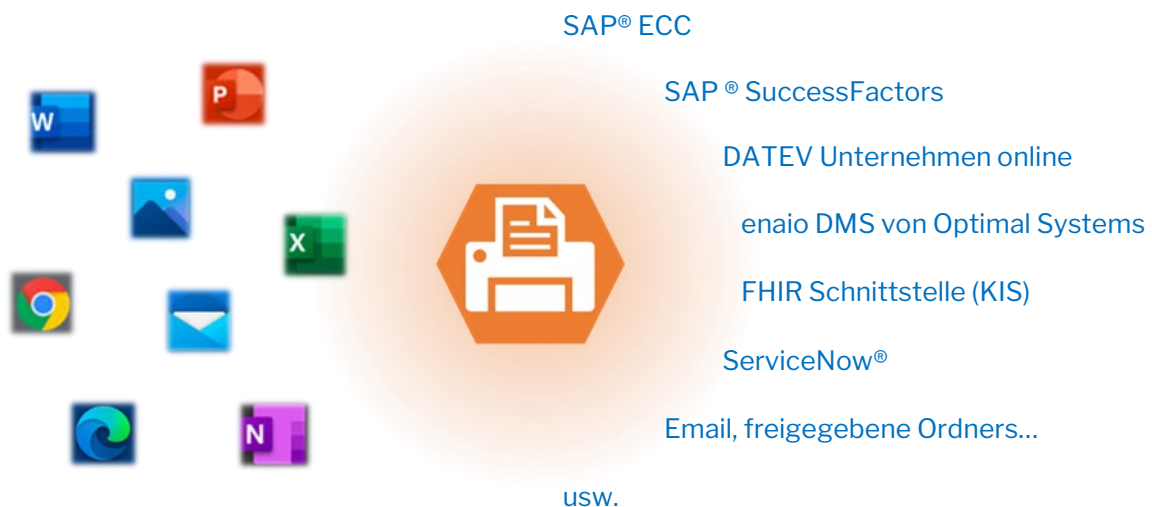
 Lernen Sie BECONEX Print2Process kennen.....	3
 Wie werden Dokumente an das Endsystem gesendet?.....	4
 Welche Endsysteme werden unterstützt und wie werden sie ausgewählt?.....	5
 Kann das Dokument verarbeitet werden, bevor es abgelegt wird?.....	6
 BECONEX Print2Process auf den Punkt gebracht.....	7

Lernen Sie BECONEX Print2Process kennen

Print2Process ist die Lösung von BECONEX für die Weiterleitung und Ablage digitaler Dokumente. Es ermöglicht Ihnen, die Schritte zu minimieren, die zum Anhängen von Dokumenten und Metadaten an Ihre Informationssysteme erforderlich sind, wodurch kritische Aufgaben der Dokumentenverwaltung effizienter und benutzerfreundlicher werden.

Die Lösung ist mit allen Windows-Anwendungen kompatibel: Dokumente können direkt aus Word, Excel, PowerPoint usw. oder aus Ihrem Outlook-Posteingang, Internetbrowser usw. an das gewünschte Endsystem gesendet werden. Was haben alle diese Anwendungen gemeinsam? Sie erlauben Ihnen zu drucken. Tatsächlich ist Print2Process ein virtueller Druckertreiber, der Dokumente an die Plattformen Ihrer Wahl sendet, wie er es mit jedem Druckgerät tun würde.

Mit Print2Process können Sie Dokumente als PDF direkt aus der Windows-Anwendung in die jeweilige Plattform ablegen. Dies spart Ihnen nicht nur Zeit, sondern bedeutet auch, dass jeder Mitarbeiter zur Ablage von Dokumenten beitragen kann. Einfach „das Dokument zum Prozess drucken“ und es wird automatisch gespeichert, inklusive der relevanten Metadaten wie Erstellungsdatum, ID des Mitarbeiters, der das Dokument erstellt hat, usw.

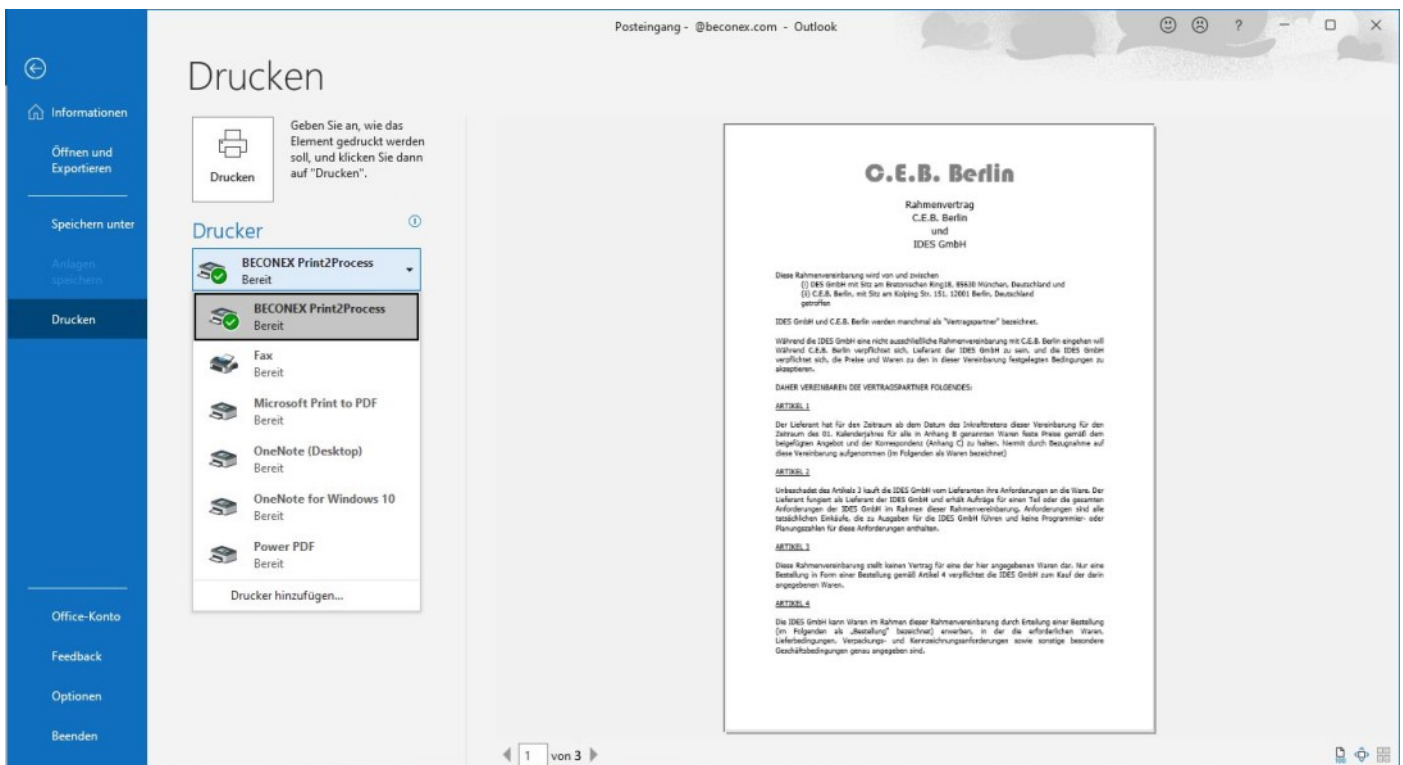


Wie werden Dokumente an das Endsystem gesendet?

Gehen Sie einfach so vor, als würden Sie das Dokument an einen Drucker oder ein Fax senden. Wenn Sie die Möglichkeit haben, das Druckgerät auszuwählen, wählen Sie „BECONEX Print2Process“ und klicken Sie auf „Drucken“. Dadurch wird der virtuelle Druckertreiber aufgerufen und die visuelle Schnittstelle geöffnet. Von dort aus können Sie eine Vorschau des Dokuments anzeigen, ein Endsystem auswählen und mit dem Prozess fortfahren.

Welche Dokumentarten können abgelegt werden?

Print2Process kann von jeder Anwendung aus gestartet werden, die das Drucken von Dokumenten ermöglicht. Diese Dokumente können daher in jedem beliebigen Format vorliegen: .docx, .xlsx, .pptx, .txt, .pdf, .jpg, .png usw. Sie werden automatisch als PDF abgelegt.



*BECONEX Print2Process virtueller Druckertreiber,
aufgerufen aus dem Posteingang von Microsoft Outlook*

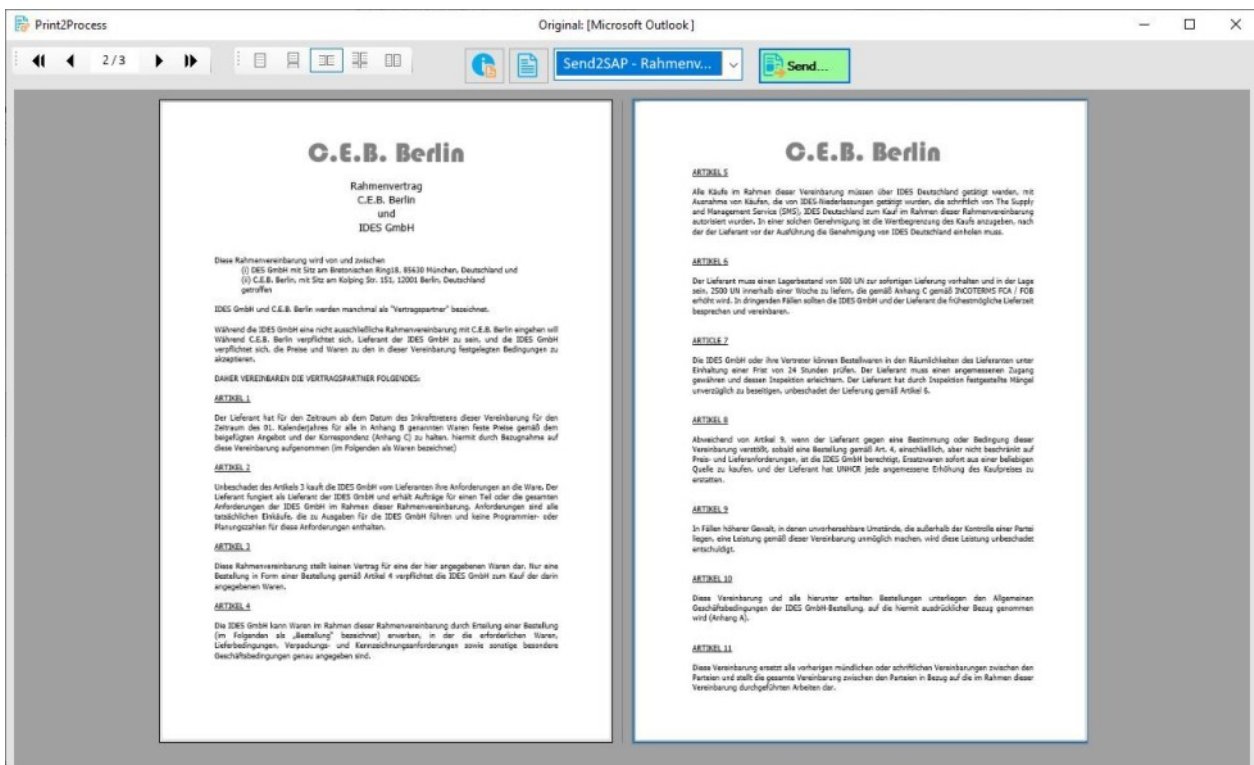
Welche Endsysteme werden unterstützt und wie werden sie ausgewählt?

Print2Process arbeitet in Kombination mit allen Routing-Komponenten von BECONEX und mit denen anderer Anbieter: Send2SAP, Send2EmployeeFile (SuccessFactors), Send2DATEV, Send2enaio, Send2ServiceNow, digitale Vertriebsakte, usw. Sie können das Dokument auch an andere REST-basierte Systeme senden, per E-Mail oder an einen freigegebenen Ordner.

Dies bietet maximale Flexibilität: Sie können die Ablage von Dokumenten im Endsystem oder an einem Ort Ihrer Wahl automatisieren, indem Sie das Dokument einfach „drucken“.

Wenn die visuelle Benutzeroberfläche des Druckertreibers geöffnet ist, können Sie das Endsystem oder Szenario aus einem Dropdown-Menü auswählen. Je nach Endsystem können Sie ein oder mehrere Szenarien haben. Send2SAP ermöglicht beispielsweise vordefinierte Szenarien für verschiedene Business-Objekte oder Dokumentarten (Lieferschein zu Bestellung, Zeugnis zu Prüflos, Rahmenvertrag zu Lieferant usw.).

Um den Vorgang abzuschließen, klicken Sie auf „Senden“.



Visuelle Oberfläche des Print2Process-Druckertreibers

Kann das Dokument verarbeitet werden, bevor es abgelegt wird?

Print2Process wird auf den Plattformen Kofax AutoStore und Kofax ControlSuite ausgeführt. Daher leitet es nicht nur Dokumente weiter, sondern kann in Kombination mit Verarbeitungskomponenten wie OCR zur Erstellung durchsuchbarer PDFs, Barcode-Lesegeräten, PDF-Konvertern sowie den Verarbeitungskomponenten von BECONEX verwendet werden. Einige Beispiele sind:

Thumbnail-Generator

Einige Plattformen, wie SAP, ermöglichen es Ihnen, Ihre Dokumente mit einem Miniaturbild zu versehen, um ihre Identifizierung unter anderen Dokumenten zu erleichtern. Der Generator automatisiert die Erstellung von Thumbnails in verschiedenen Größen und ermöglicht Ihnen die Auswahl der Seite, die als Identifikator verwendet werden soll.

Validation Controller (ValiCon) für ersetzendes Scannen


Der Validation Controller (ValiCon) von BECONEX automatisiert und vereinfacht kritische Schritte von „Ersetzendes Scannen“-Verfahren. Dadurch werden die administrativen Kosten und Prozesskosten im Zusammenhang mit der Aufbewahrung von papierbasierten Dokumenten minimiert und gleichzeitig sind rechtlichen Vorschriften eingehalten.

Intelligent Document Analyzer (IDA) zur automatischen Klassifizierung

BECONEX IDA ermöglicht eine automatische Sortierung von Dokumenten anhand spezifisch festlegbaren Suchparametern. Der Suchalgorithmus durchläuft verschiedene Suchebenen mit den angegebenen Parametern, um entscheidende Informationen zu identifizieren. Nach der Sortierung wird das Dokument je nach Endsystem automatisch an den entsprechenden Ordner, das Konto oder das Geschäftsobjekt gesendet.

BECONEX Print2Process auf dem Punkt gebracht

Dank BECONEX Print2Process können Sie:




Dokumente an Ihre Endsysteme senden, indem Sie auf „Drucken“ klicken

BECONEX Print2Process ist ein virtueller Druckertreiber, der wie jedes andere Druckgerät aus jeder Windows-Anwendung mit wenigen Klicks aufgerufen werden kann.

Die Ablage digitaler Dokumente in Informationssystemen automatisieren

Die Lösung kommuniziert mit unterschiedlichsten Plattformen, darunter SAP, die digitale Personalakte für SuccessFactors von centric, FHIR-Schnittstellen für Krankenhausinformationssystem, usw.



Ihre Dokumente vor verarbeiten, bevor Sie sie speichern

Verwenden Sie Print2Process nicht nur zum Speichern Ihrer Dokumente, sondern auch zum Automatisieren der Vorverarbeitung wie Erstellung von durchsuchbare PDFs, visuelle Inspektionsprozesse, intelligente Klassifizierung, Generierung von Thumbnails, usw.



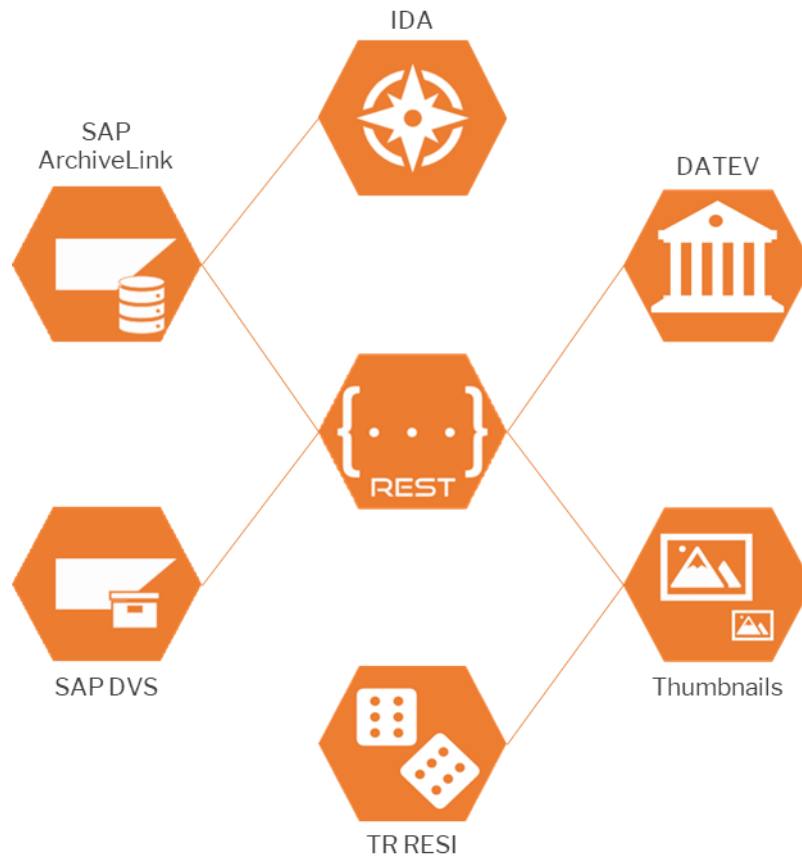
Noch Fragen?

Gern vereinbaren wir einen Termin, um Ihre Fragen zu beantworten, und damit Sie die Print2Process Lösung von BECONEX in Aktion sehen können!

[Demo anfordern](#)



BE CONNECTED TO EXPERIENCE



BECONEX GmbH

<https://beconex.com/>

(+49) 89 200 739 16

Bretonischer Ring 18

85630 Grasbrunn